



# 中国石油化工股份有限公司 2016年一季度业绩

(按照国际财务报告准则)  
2016年4月29日



## 前瞻性陈述

本演讲及本演讲稿中披露的本公司一季度财务数据未经审计。

本演讲及本演讲稿包括“前瞻性陈述”。除历史事实陈述外，所有本公司预计或期待未来可能或即将发生的业务活动、事件或发展动态的陈述(包括但不限于预测、目标、估计及经营计划)都属于前瞻性陈述。受诸多可变因素的影响，未来的实际结果或发展趋势可能会与这些前瞻性陈述出现重大差异。这些可变因素包括但不限于：价格波动、实际需求、汇率变动、勘探开发结果、储量评估、市场份额、行业竞争、环境风险、法律、财政和监管变化、国际经济和金融市场条件、政治风险、项目延期、项目审批、成本估算及其他非本公司可控制的风险和因素。本公司并声明，本公司今后没有义务或责任对今日作出的任何前瞻性陈述进行更新。



## 2016年一季度的市场环境

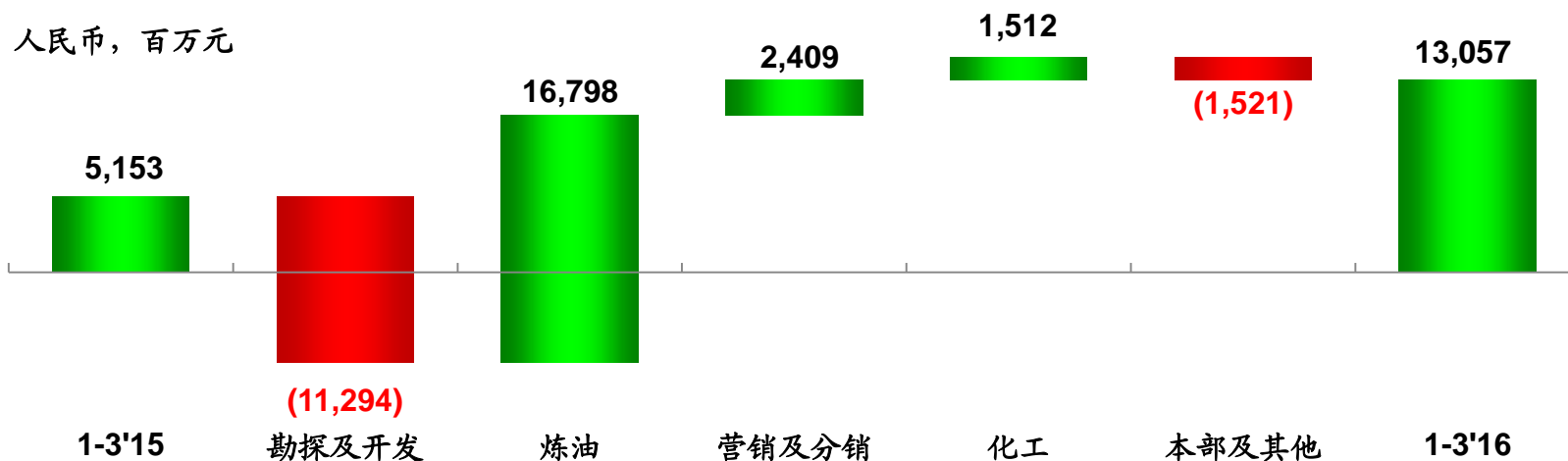
- 一季度国内生产总值(GDP)同比增长**6.7%**
- 国际原油价格触底后总体仍处于低位
- 成品油表观消费量同比增长**4.0%**
- 乙烯当量消费量同比基本持平



# 一体化优势充分体现

人民币, 百万元	1-3'15	1-3'16	同比变化%
营业额及其他经营收入	478,241	413,790	(13.5)
经营收益	5,153	13,057	153.4
本期间利润	2,600	9,561	267.7
本公司股东应占利润	2,172	6,663	206.8
基本每股收益 (人民币元)	0.018	0.055	205.6

经营收益同比变化

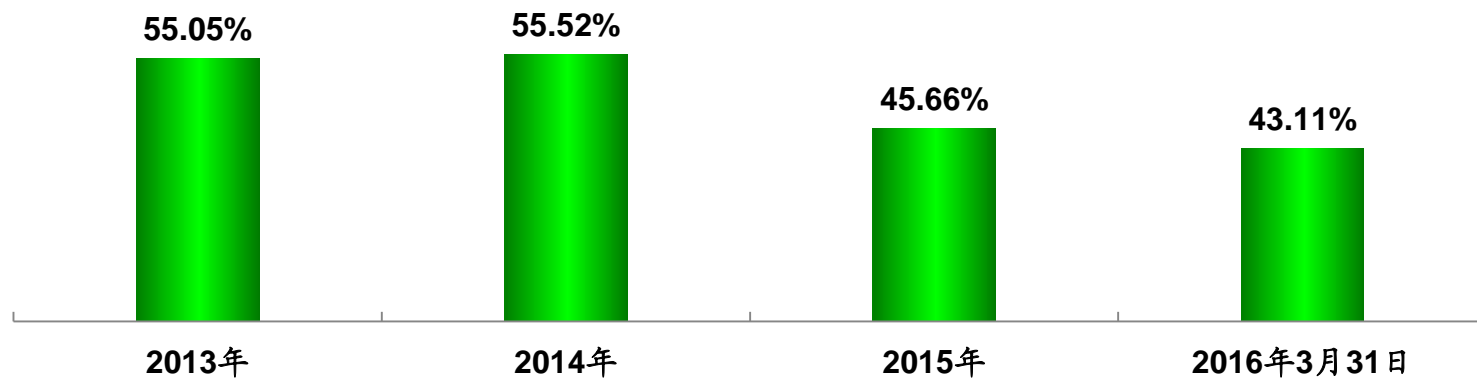




# 现金流充裕、负债率进一步下降

人民币, 百万元	1-3'15	1-3'16
经营活动所得现金净额	6,682	34,348
投资活动所用现金净额	(36,655)	(24,843)
融资活动所得/(所用)现金净额	92,996	(14,087)
期末的现金及现金等价物	72,107	63,154

资产负债率





## 上游 - 实施弹性运行机制

### ■ 优化产量结构，增产天然气

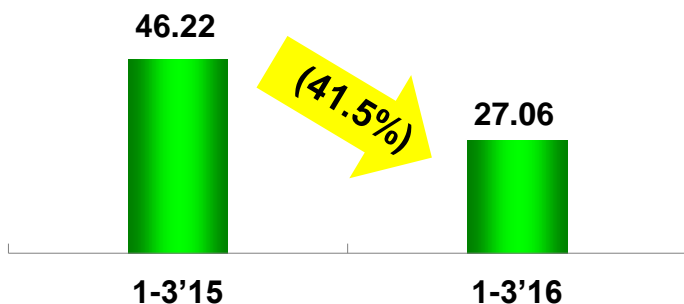
	1-3'15	1-3'16	同比变化%
油气当量产量(百万桶)	117.82	114.68	(2.7)
原油产量(百万桶)	87.55	79.42	(9.3)
中国	74.01	66.35	(10.3)
海外	13.54	13.07	(3.5)
天然气产量(十亿立方英尺)	181.06	211.36	16.7

注：中国原油按1吨=7.10桶，海外原油按1吨=7.21桶；天然气1立方米=35.31立方英尺

# 上游 - 操作成本持续下降

### 原油实现价格

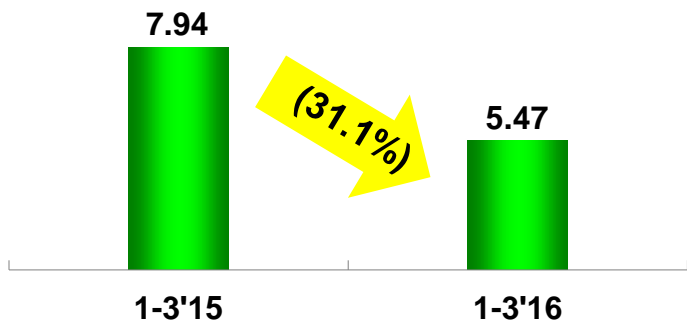
美元/桶



人民币百万元	1-3'15	1-3'16
经营收益	(1,232)	(12,526)

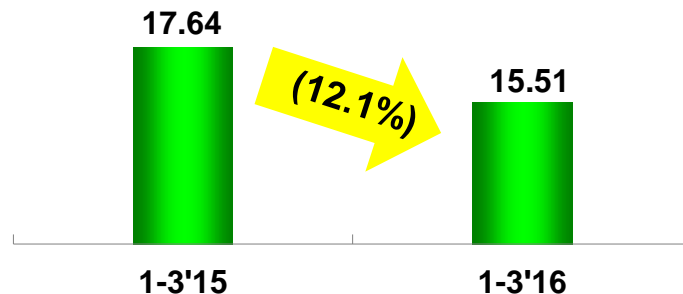
### 天然气实现价格

美元/千立方英尺



### 单位油气现金操作成本

美元/桶





## 炼油 - 优化产品结构

- 增产汽油和航煤
- 经济技术指标全面提升

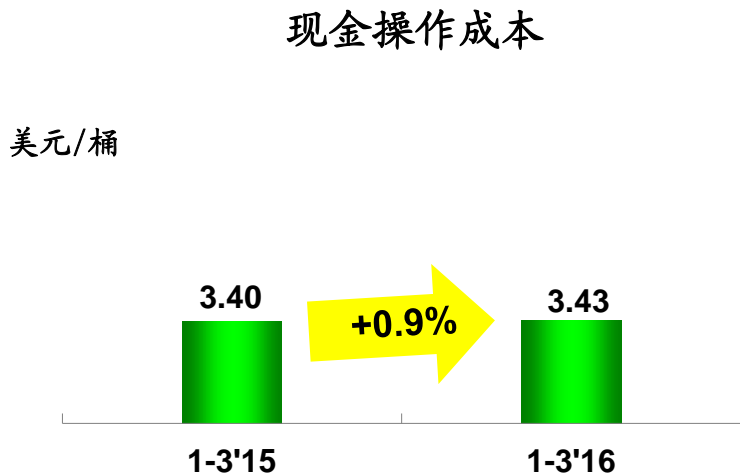
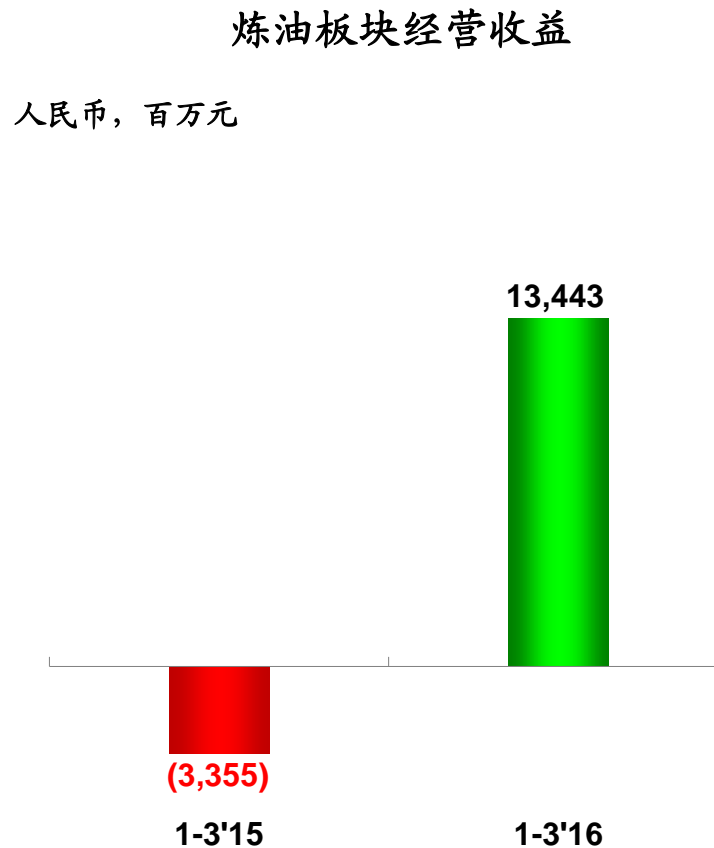
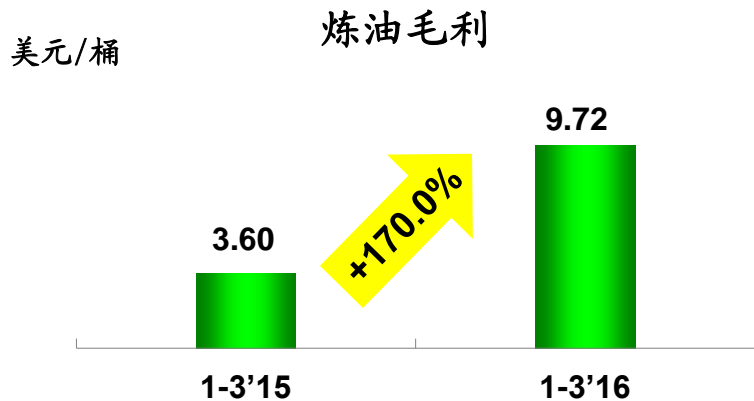
	1-3'15	1-3'16	同比变化%
原油加工量(百万吨)	58.58	57.18	(2.4)
汽油产量(百万吨)	13.29	13.92	4.7
柴油产量(百万吨)	17.74	16.32	(8.0)
煤油产量(百万吨)	5.82	6.08	4.5
化工轻油产量(百万吨)	9.43	9.74	3.3
轻油收率(%)	76.68	77.05	0.37个百分点
综合商品率(%)	94.69	94.93	0.24个百分点

注：原油加工量按1吨=7.35桶换算  
合资公司的产量按100%口径计算





# 炼油 - 毛利大幅提高





## 营销及分销 - 经营规模持续扩大

### ■ 单站加油量进一步提高

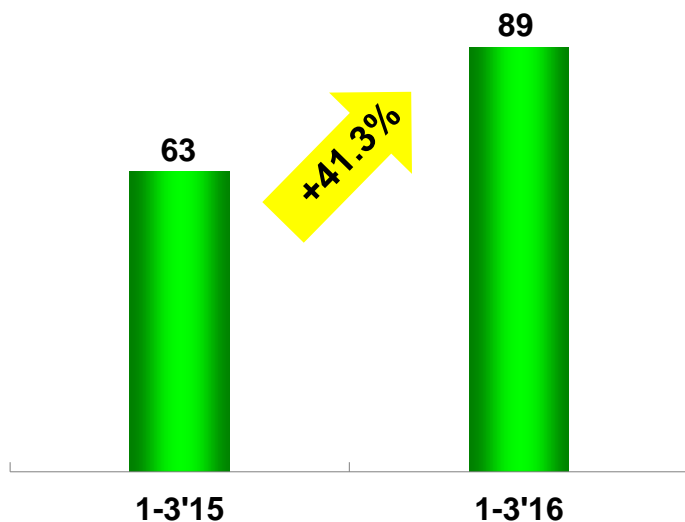
	1-3'15	1-3'16	同比变化%
成品油总经销量(百万吨)	46.49	47.21	1.5
境内成品油总销售量(百万吨)	42.05	43.29	2.9
零售量(百万吨)	28.90	29.66	2.6
直销及分销量(百万吨)	13.15	13.63	3.7
单站年均加油量(吨/座)	3,786	3,879	2.5
中石化品牌加油站总数(座)	30,539	30,636	0.3
自营加油站数(座)	30,526	30,623	0.3



# 营销及分销 - 经营收益同比大幅提高

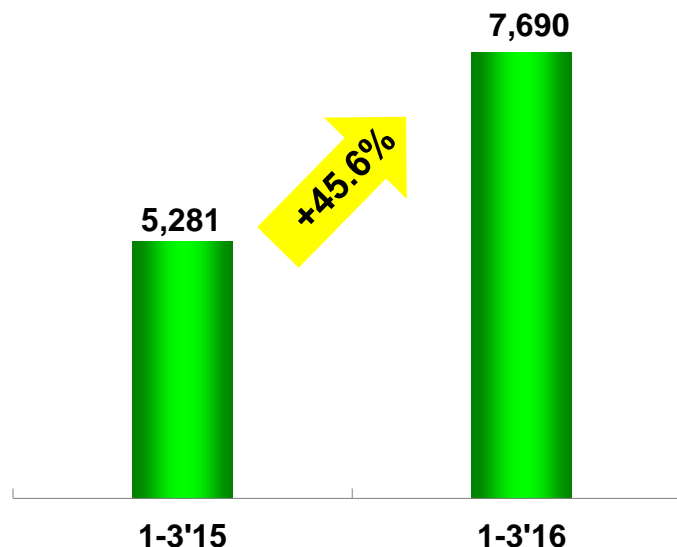
非油品业务营业额  
继续保持快速增长

人民币, 亿元



营销板块经营收益

人民币, 百万元





## 化工 - 强化结构调整

- 优化原料结构和产品结构，增产高附加值产品产量
- 加强产销研结合

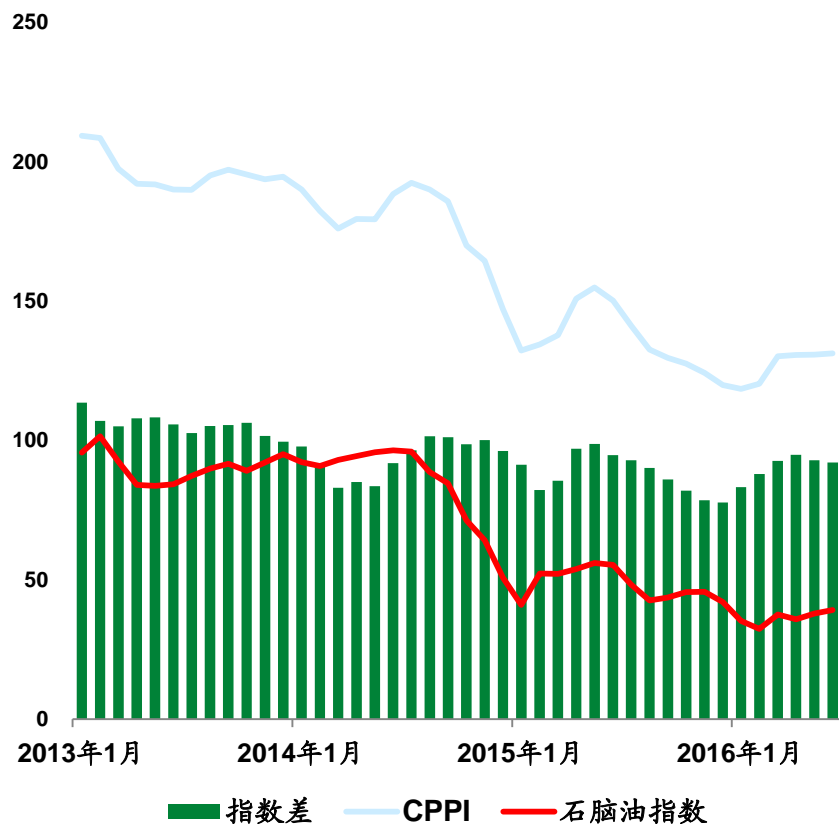
千吨	1-3'15	1-3'16	同比变化%
乙烯产量	2,768	2,823	2.0
合成树脂产量	3,786	3,840	1.4
合成橡胶产量	213	205	(3.8)
合纤单体及聚合物产量	2,128	2,328	9.4
合成纤维产量	311	311	0

注：合资公司的产量按100%口径计算



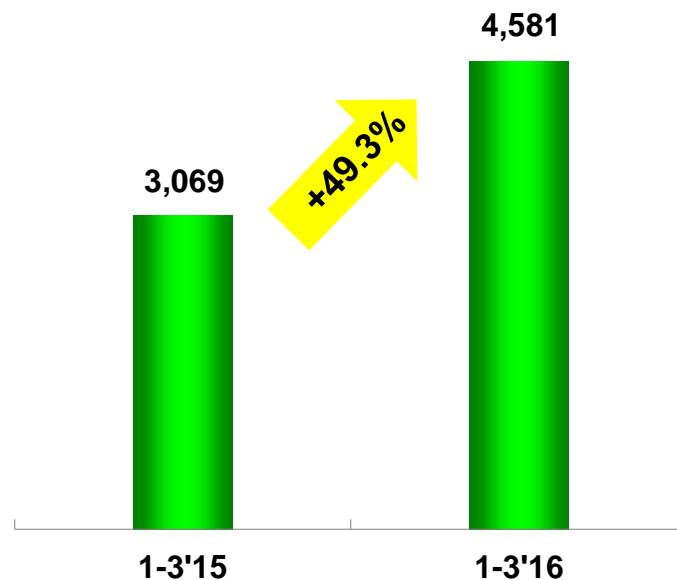
# 化工 - 盈利大幅增长

## 化工产品价格指数 (CPPI)



## 化工板块经营收益

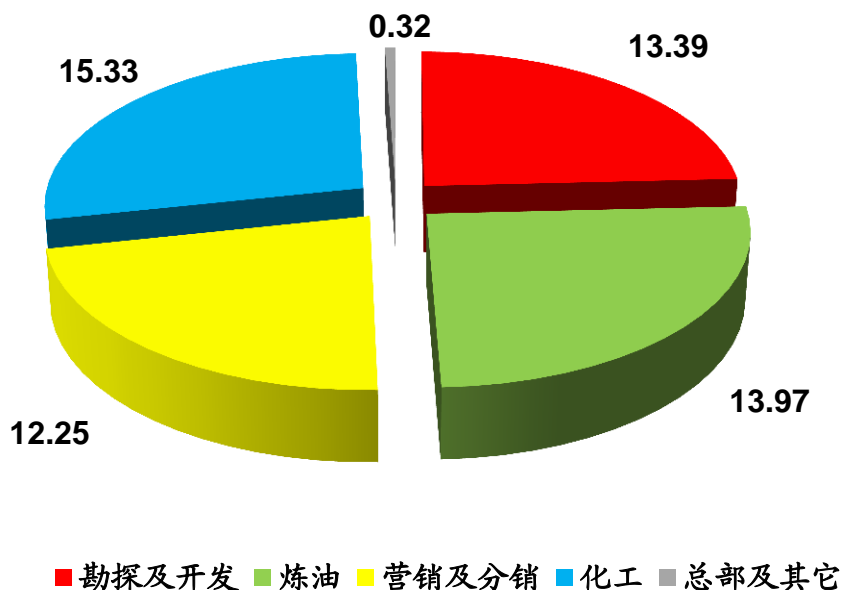
人民币, 百万元



资料来源: 中国石化

## ■ 一季度资本支出人民币55.26亿元

人民币, 亿元



- 勘探及开发：主要用于涪陵页岩气产能建设，LNG项目和天然气管道建设。
- 炼油：主要用于汽柴油质量升级和炼油改造项目建设。
- 营销及分销：主要用于加油（气）站挖潜改造、成品油管网、油库设施建设。
- 化工板块：主要用于煤化工项目建设以及资源综合利用、系统配套等项目。



欢迎垂询



<http://www.sinopec.com>

投资者关系

北京: Tel: (8610) 59960028 Fax: (8610) 59960386  
Email: [ir@sinopec.com](mailto:ir@sinopec.com)

香港: Tel: (852) 28242638 Fax: (852) 28243669  
Email: [ir@sinopechk.com](mailto:ir@sinopechk.com)

纽约: Tel: (212) 7595085 Fax: (212)7596882  
Email: [marlenepan@sinopecusa.com](mailto:marlenepan@sinopecusa.com)